

music

CHINA

International Exhibition for Musical
Instruments and Services
中国(上海)国际乐器展览会



INTEX

 messe frankfurt

市场信息：

中国乐器行业发展之概况

乐器及相关服务的国际展览会

中国(上海)国际乐器展览会

2019年10月10至13日

如欲获取更多信息，欢迎随时与主办单位联系：

法兰克福展览(香港)有限公司

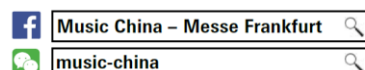
中国(上海)国际乐器展览会组委会

电话：+852 2238 9901 / 2230 9245

传真：+852 2598 7887

电邮地址：music@hongkong.messefrankfurt.com

网址：www.musikmesse-china.com



经贸概况¹

- 中国经济在2018年第一季及第二季度增长分别是6.8%及6.7%；第三季度增长6.5%。
- 固定资产投资于2018年1至11月增长5.9%，较2018年1至10月的5.7%为快。
- 2018年1至11月的零售额增长9.1%，较2018年1至10月的9.2%为慢。
- 出口(以美元计)在2018年11月上升5.4%，进口(以美元计)增长3.0%，当月贸易盈余为448亿美元。

主要经济指标¹

主要经济指标	2017年		2018年1至11月	
	数值	增减(%)	数值	增减(%)
国内生产总值(GDP)(亿元人民币)	82,712.2	6.9 ¹	65,089.9 ³	6.7
固定资产投资 ² (亿元人民币)	63,168.4	7.2	60,926.7	5.9
消费品零售总额(亿元人民币)	36,626.2	10.2	34,509.3	9.1
出口(亿美元)	2,263.5	7.9	2,272.0	11.8
进口(亿美元)	1,841.0	15.9	1,972.4	18.4
实际使用外商直接投资(亿美元)	131.0	4.0	107.7 ⁴	6.5
外汇储备(亿美元)	3,139.9	4.3	3,061.7	-1.8

备注:

¹实质增长

²城镇固定资产投资

³2018年1至9月数据

⁴2018年1至10月数据

资料来源:中国国家统计局、商务部、中国海关总署

中国的主要国际排名

1. 根据世界银行的数据，中国是全球第二大经济体，排名在美国之后，但较日本为高。
2. 根据联合国贸易和发展会议(UNCTAD)《世界投资报告》，2017年中国是全球第二大外资流入国（2007年排第六位），外资流入总额达1,360亿美元，同时也是全球第三大对外投资国（2007年排第19位），投资总额达1,246亿美元。
3. 根据世界贸易组织的资料，2017年中国是全球第五大商业服务出口地(1995年排第16位)，总值2,263亿美元。

4. 根据国际货币基金组织的资料，截至 2017 年 12 月，中国的外汇储备达 31,400 亿美元，全球排名第一。

中國的经济發展現況

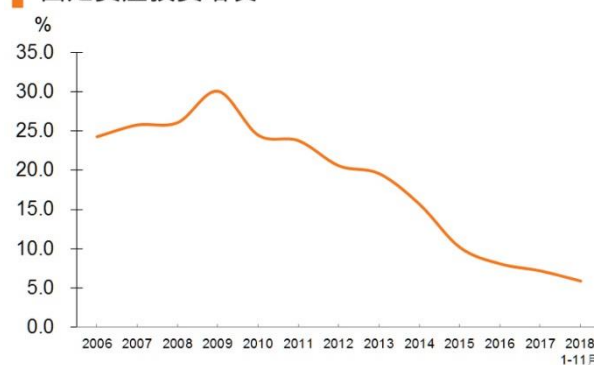
中国经济在过去 6 年中稳步增长。2018 年前三季度，国内生产总值(GDP)的实际增长率分别为 6.8%，6.7%和 6.5%，而平均增长率则为 6.6%。

固定资产投资的增长显然是分析当前经济形势的关键因素之一。2017 年 1 月至 12 月，固定资产投资为 7.2%，而 2018 年前三季度显著下降至 5.4%。

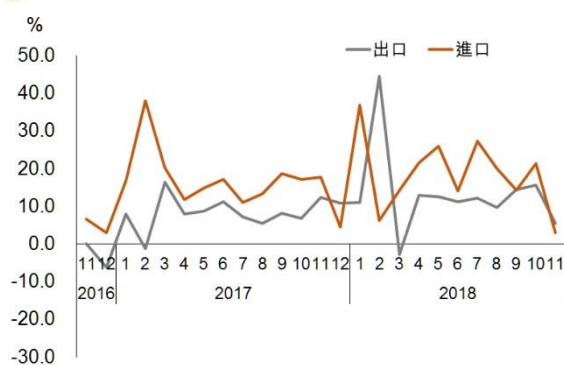
GDP 實質增長



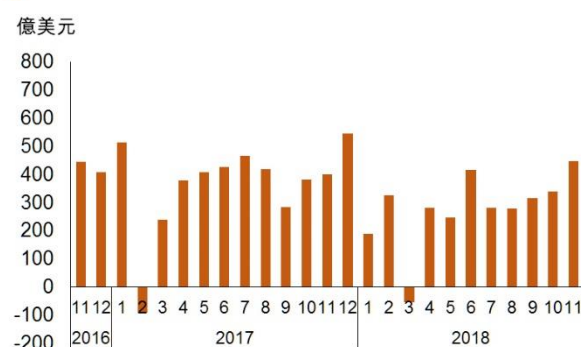
固定資產投資增長



貿易增長



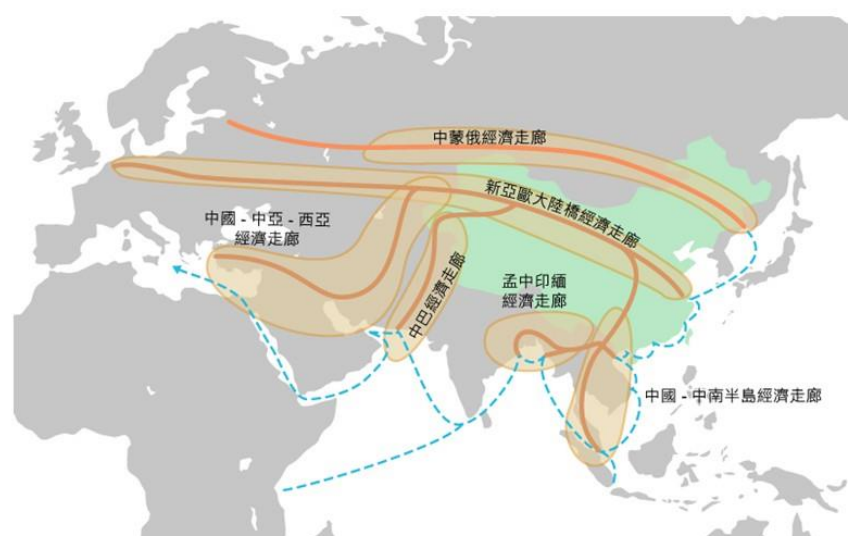
貿易差額



近期中央政府的主要措施

1. 2016年3月，全国人民代表大会通过「十三五」规划，阐明要全面落实创新、协调、绿色、开放、共享的发展理念，提高发展质量和效益，以确保全面建立小康社会。「十三五」规划以创新为发展的第一动力，同时提出启动「科技创新2030」6个重大科技项目和9项重大工程，并深入实施《中国制造2025》的制造强国战略。
2. 2015年3月，中国政府推出「一带一路」作为对外发展的重要战略，即指「丝绸之路经济带」和「21世纪海上丝绸之路」，旨在推动沿线各国实现经济政策协调，促进市场深度融合，建立区域经济合作框架，进一步全面深化和拓展在贸易、投资、金融和交通通讯等领域的互利合作。

「一带一路」貫穿亞歐非大陸並打造六個經濟走廊



3. 中国政府发布的多个发展战略，包括《推动共建丝绸之路经济带和21世纪海上丝绸之路的愿景与行动》及「十三五」规划等，其中都提出了打造粤港澳大湾区的发展。2017年7月1日，国家发改委、广东省、香港和澳门在香港签署《深化粤港澳合作推进大湾区建设框架协议》，确立在大湾区建设中的合作重点领域，包括推进基础设施互联互通、进一步提升市场一体化水平、打造国际科技创新中心、构建协同发展现代产业体系、共建宜居宜业宜游的优质生活圈、培育国际合作新优势，以及支持重大合作平台建设。
4. 在2018年4月10日举行的博鳌论坛上，国家主席习近平在论坛开幕式上的主题演讲中致辞，宣布中国决定在扩大开放方面采取一系列新的重大举措，包括大幅度放宽市场准入、加强与国际经贸规则接轨、强化知识产权保护，以及降低进口关税。
5. 在降低进口关税方面，中国已于2017年12月将187种外国日常消费品的进口关税从平均17.3%降至7.7%。从2018年7月1日起，中国进一步降低了1,449项的进口关税，平均由15.7%降到6.9%。除降低进口关税外，自2018年11月1日起，中国对1,585个应税项目实施了最惠国最惠国税率（MFN），并且同时取消39项进口商品最惠国暂定税率，而其他不在调整范围

的商品最惠国暂定税率继续实施。降税商品约占中国税目总数的19%，平均税率由10.5%降至7.8%。

6. 中国实行「先报检，后报关」的通关模式，对实施进出境检验检疫的货物，使用「入境货物通关单」和「出境货物通关单」，并在通关单上加盖检验检疫专用章。海关一律凭货物报关地的出入境检验检疫机构签发的「入境货物通关单」或「出境货物通关单」验放。所有列入国家质量监督检验检疫总局《出入境检验检疫机构实施检验检疫的进出境商品目录》，或根据其他相关法规须受检验的进口货物，必须接受检验。

以下表格简列各项中国乐器进出口的商品类别：

中国乐器进口数据¹（所有金额均以百万美元为单位）

商品名稱	單位	2017年(1-12月)		2018年(1-11月)		同比%	
		数量	金額	数量	金額	数量	金額
竖式钢琴	套/台	165,432	135.761	163,527	145.268	-1.15	7.00
三角钢琴	套/台	7,246	63.693	7,523	70.935	3.82	11.37
拨弦古钢琴及其他乐器	套/台	347	1.439	321	0.989	-7.49	-31.27
弓弦乐器	套/台	1,611	2.009	1,338	2.269	-16.95	12.95
拨弦乐器	套/台	149,206	13.843	211,428	18.315	41.70	32.31
铜管乐器	套/台	6,302	4.477	5,853	5.044	-7.12	12.66
木管乐器	套/台	249,169	10.666	398,499	15.733	59.93	47.51
打击乐器	套/台	1,807,408	20.602	2,209,864	23.086	22.27	12.06
键盘乐器	套/台	86,760	37.589	100,724	43.595	16.09	15.98
电声乐器	套/台	35,801	10.594	65,387	17.927	82.64	69.21
百音盒	套/台	13,755	0.311	10,504	0.378	-23.64	21.58
风琴及口笛	套/台	455,143	0.459	535,807	0.575	17.72	25.12
乐器零件及附件	千克	10,330,254	104.002	10,165,419	104.841	-1.60	0.81
乐谱书籍	千克	12,736	0.398	14,000	0.494	9.92	24.21

中国乐器出口数据²（所有金额均以百万美元为单位）

商品名稱	單位	2017年(1-12月)		2018年(1-11月)		同比%	
		数量	金額	数量	金額	数量	金額
竖式钢琴	套/台	19,172	28.974	16,270	25.606	-15.14	-11.63
三角钢琴	套/台	5,946	20.656	10,885	24.740	83.06	19.77
拨弦古钢琴及其他乐器	套/台	16,658	2.004	23,121	1.748	38.80	-12.77
弓弦乐器	套/台	1,696,557	78.919	1,403,017	75.381	-17.30	-4.48
拨弦乐器	套/台	10,209,143	299.926	9,829,704	294.226	-3.72	-1.90
铜管乐器	套/台	637,058	83.802	617,269	81.529	-3.11	-2.71
木管乐器	套/台	16,321,331	101.485	14,955,049	98.067	-8.37	-3.37
打击乐器	套/台	8,268,317	122.555	8,848,200	122.816	7.01	0.21
键盘乐器	套/台	4,678,240	351.906	5,246,887	356.472	12.16	1.30
电声乐器	套/台	2,424,846	168.184	2,336,005	146.350	-3.66	-12.98
百音盒	套/台	16,528,330	45.318	14,258,459	37.228	-13.73	-17.85
风琴及口笛	套/台	74,288,273	16.435	70,456,763	16.335	-5.16	-0.61
乐器零件及附件	千克	28,388,944	239.874	28,464,000	217.478	0.26	-9.34
乐谱书籍	千克	90,535	0.229	56,000	0.587	-38.15	156.89

¹信息来源：香港贸易发展局（数据摘录自中国海关总署）

²信息来源：香港贸易发展局（数据摘录自中国海关总署）

中国乐器进出口摘要：

从中国进口统计数据来看，乐器增长最快的是电声乐器。数量 and 价值的百分比变化分别达到 82.64% 和 69.21%，这意味着中国电子乐器和设备在当前的需求越来越高。根据 2018 年 10 月 15 日新华网的最新消息，2016 年中国电子音乐用户规模为 1.97 亿，预计 2018 年将达到 3.58 亿，并在 2019 年创下 4 亿的突破性记录。³

木管乐器在 2018 年 1 月至 11 月的数字和数值方面是第二大增幅，相对地录得 59.93% 和 47.51%。至于弓弦乐器和百音盒皆录得 -16.95% 和 -23.64% 的负增长。与此同时，在出口价值方面跌幅最大的是拨弦古钢琴及其他乐器，占 -31.27%。

考虑到中国的出口数据方面，在 2018 年 1 月至 11 月之间，三角钢琴的数量实现了 83.06% 的压倒性增长，而竖式钢琴的数量和价值均呈负增长。根据中国乐器协会的数据显示，在 2017 年，中国城镇居民每百户家庭的钢琴拥有量为 5.82 台，而高端乐器的拥有量则达到 5.87 件。预计到 2020 年，每百户家庭的钢琴和其他高端乐器的拥有量将分别增加到 8.62 台和 6.46 件。⁴

乐谱书籍在 2018 年 1 月至 11 月的价值方面也是值得注意的，因为增长率达到 156.89%，在中国乐器市场中是不容忽视的。

³ 信息来源：电音会成新爆款吗？资本助推在线音乐市场“变音”，http://www.xinhuanet.com/fortune/2018-10/15/c_1123557111.htm，新华网，2018 年 10 月 15 日

⁴ 信息来源：中国成为世界第二大乐器市场 音乐教育爆发式增长，http://www.xinhuanet.com/fortune/2018-10/13/c_129970558.htm，新华网，2018 年 10 月 13 日